





**LAPORAN
SURVEI KEPUASAN MITRA TERHADAP LAYANAN
DAN PELAKSANAAN PROSES PENGABDIAN
KEPADA MASYARAKAT
TAHUN 2021**

**PROGRAM STUDI AKUNTANSI
FAKULTAS EKONOMI DAN BISNIS
UNIVERSITAS WIJAYA PUTRA
2021**

Laporan Survei
Unit Penjaminan Mutu
Program Studi Akuntansi
Fakultas Ekonomi dan Bisnis
Universitas Wijaya Putra



Survei Kepuasan Mitra Terhadap Layanan dan Pelaksanaan Proses
Pengabdian Kepada Masyarakat Prodi Akuntansi Tahun 2021

PENGESAHAN		
Dibuat oleh	Mengetahui	Disahkan oleh
Unit Penjaminan Mutu	Ketua Program Studi	Dekan
		
Desy Ismah Anggraini, SE.,MA. NIDN. 0711129201	Aminatuzzuhro, S.E., M.Si.,M.Ak NIDN.0720047204	Dr. Hj. Woro Utari, S.E., M.M. NIP. 196605201992032001

KATA PENGANTAR

Puji dan syukur ke hadirat Allah SWT, Tuhan Yang Maha Esa atas segala nikmat dan kemudahan yang dikaruniakan kepada kita dalam menjalankan berbagai tugas dan aktivitas.

Pelaksanaan tridharma Perguruan Tinggi perlu didukung oleh SDM yang handal dan Profesional, ketersediaan sarana dan prasarana serta pelayanan akademik yang baik. Dukungan tersebut sangat diperlukan untuk meningkatkan pelayanan akademik di lingkungan Program Studi Akuntansi Fakultas Ekonomi dan Bisnis Universitas Wijaya Putra (UWP). Pelayanan akademik Prodi Akuntansi Fakultas Ekonomi dan Bisnis UWP perlu terus ditingkatkan. Untuk mendukung hal tersebut, perlu dilakukan Survei Kepuasan Mitra Terhadap Layanan dan Pelaksanaan Proses Pengabdian Kepada Masyarakat manajemen prodi.

Atas tersusunnya laporan ini, kami berterima kasih kepada semua pihak khususnya para Mitra atas partisipasinya dalam pelaksanaan survei.

Laporan hasil survei dan tindak lanjut Kepuasan Mitra Terhadap Layanan dan Pelaksanaan Proses Pengabdian Kepada Masyarakat prodi Akuntansi tentunya masih ada kekurangan, oleh karenanya kami sangat berharap masukan dari segenap civitas akademika sebagai umpan balik untuk perbaikan dalam pelaksanaan pengukuran dan evaluasi periode yang akan datang.

Surabaya, Desember 2021
UPM

Desy Ismah Anggraini, S.E., M.A.
NIDN.0711129201

DAFTAR ISI

HALAMAN SAMPUL		i
HALAMAN PENGESAHAN		ii
KATA PENGANTAR		iii
DAFTAR ISI		iv
DAFTAR TABEL		v
DAFTAR DIAGRAM		v
BAB 1	PENDAHULUAN	1
	1.1 Latar Belakang	1
	1.2 Tujuan	1
	1.3 Luaran Yang Diharapkan	1
	1.4 Dasar Hukum	2
BAB 2	METODE SURVEI	3
	2.1 Komponen dan Aspek Pengukuran	3
	2.2 Metode Survei	3
	2.3 Responden	3
	2.4 Metode Analisis Data	3
	2.5 Sistem Pelaporan dan Tindak Lanjut	4
BAB 3	HASIL SURVEI	5
	3.1 Uji Validitas dan Reliabilitas	5
	3.2 Hasil Survei Kepuasan Mitra terhadap Proses Layanan dan Pelaksanaan Proses Pengabdian Kepada Masyarakat	5
BAB 4	PENUTUP	9
	4.1 Simpulan	9
	4.2 Rekomendasi dan Tindak Lanjut	9

DAFTAR TABEL

- Table 2.1.** Skala Linkert Pengukuran Kepuasan Mitra
- Tabel 2.2.** Tingkat Kepuasan
- Table 3.1** Hasil Survei Kepuasan Mitra terhadap Proses Layanan dan Pelaksanaan Proses Pengabdian Kepada Masyarakat pada periode 2021 Program Studi Akuntansi
- Tabel 3.2** Nilai Survei Kepuasan Mitra Terhadap Proses Layanan dan Pelaksanaan Proses Pengabdian Kepada Masyarakat 2021 Program Studi Akuntansi
- Tabel 4.1** Rekomendasi dan tindak lanjut hasil survei Kepuasan Mitra terhadap Proses Layanan dan Pelaksanaan Proses Pengabdian Kepada Masyarakat Tahun 2021

DAFTAR DIAGRAM

- Diagram 4.1** Persentase Hasil Survei Kepuasan Mitra terhadap Proses Layanan dan Pelaksanaan Proses Pengabdian Kepada Masyarakat Program Studi Akuntansi

BAB 1

PENDAHULUAN

1.1. Latar Belakang

Program Studi Prodi Akuntansi Fakultas Ekonomi dan Bisnis sebagai bagian integral dari Universitas Wijaya Putra (UWP) telah menetapkan visi dan misi serta Dokumen SPMI. Dalam rangka keberhasilan pencapaian visi dan misi tersebut maka perlu dilakukan survei kepuasan. Salah satu bentuknya adalah Survei Kepuasan Mitra Terhadap Layanan dan Pelaksanaan Proses Pengabdian Kepada Masyarakat manajemen prodi.

Kepuasan Mitra terhadap proses Layanan dan Pelaksanaan Proses Pengabdian Kepada Masyarakat dapat dinilai melalui :

- a. Perencanaan pengabdian masyarakat yang dilakukan oleh para dosen UWP telah sesuai dengan kebutuhan para mitra pengabdian
- b. Perencanaan pengabdian telah dilakukan sesuai standar K3
- c. Pelaksanaan pengabdian dilakukan sesuai kaidah metode ilmiah
- d. Pelaksanaan pengabdian dilaksanakan dengan memperhatikan K3
- e. Pelaksanaan pengabdian dilaksanakan dengan memperhatikan K3
- f. Hasil pengabdian sesuai dengan solusi yang diharapkan oleh mitra
- g. Hasil pengabdian dapat dimanfaatkan secara maksimal
- h. Pendanaan pengabdian telah dirasakan cukup memadai bila dibandingkan dengan hasil yang diharapkan.

Survei Kepuasan Mitra Terhadap Layanan dan Pelaksanaan Proses Pengabdian Kepada Masyarakat di Prodi Akuntansi Fakultas Ekonomi dan Bisnis ini dilakukan untuk menjaring tingkat Kepuasan Mitra Terhadap Layanan dan Pelaksanaan Proses Pengabdian Kepada Masyarakat manajemen yang diberikan oleh Prodi Akuntansi Fakultas Ekonomi dan Bisnis Hasil survei ini akan menjadi masukan bagi perbaikan maupun peningkatan kualitas pelayanan Prodi Akuntansi Fakultas Ekonomi dan Bisnis di masa selanjutnya.

1.2. Tujuan

1. Survei dilakukan untuk mengetahui dan menganalisis tingkat kepuasan Mitra terhadap proses Layanan dan Pelaksanaan Proses Pengabdian Kepada Masyarakat di Prodi Akuntansi, Fakultas Ekonomi dan bisnis di UWP.
2. Survei dilakukan untuk mengetahui dan menganalisis tingkat Kepuasan Mitra Terhadap Layanan dan Pelaksanaan Proses Pengabdian Kepada Masyarakat manajemen di lingkungan UWP.
3. Hasil evaluasi yang diperoleh akan digunakan sebagai umpan balik bagi program Studi Akuntansi Fakultas Ekonomi dan Bisnis dalam peningkatan kualitas Layanan dan Pelaksanaan Proses Pengabdian Kepada Masyarakat untuk menyusun rencana program kerja pengembangan lembaga.
4. Survei dilakukan untuk menjaring informasi guna pembuatan keputusan perbaikan

1.3. Luaran Yang Diharapkan

Luaran yang diharapkan dari survei ini adalah tersediaanya dokumen laporan Survei Kepuasan Mitra Terhadap Layanan dan Pelaksanaan Proses Pengabdian Kepada Masyarakat manajemen Prodi Akuntansi Fakultas Ekonomi dan Bisnis Tahun 2021 serta rekomendasi perbaikan sistem peLayanan dan Pelaksanaan Proses Pengabdian Kepada Masyarakat dan pengelolaan layanan di lingkup Prodi Akuntansi Fakultas Ekonomi dan bisnis UWP.

1.4. Dasar Hukum

1. Undang Undang No 12 tahun 2012 tentang Pendidikan Tinggi,
2. Peraturan Pemerintah No 4 tahun 2014 tentang penyelenggaraan pendidikan tinggi,
3. Kebijakan Mutu UWP Tahun 2020
4. Manual Mutu UWP Tahun 2020
5. Standar Mutu UWP Tahun 2020
6. Statuta Universitas Wijaya Putra

BAB 2 METODE SURVEI

2.1. Komponen dan Aspek Pengukuran

Kepuasan Mitra terhadap proses Layanan dan Pelaksanaan Proses Pengabdian Kepada Masyarakat dapat dinilai melalui :

- a. Perencanaan pengabdian masyarakat yang dilakukan oleh para dosen UWP telah sesuai dengan kebutuhan para mitra pengabdian
- b. Perencanaan pengabdian telah dilakukan sesuai standar K3
- c. Pelaksanaan pengabdian dilakukan sesuai kaidah metode ilmiah
- d. Pelaksanaan pengabdian dilaksanakan dengan memperhatikan K3
- e. Pelaksanaan pengabdian dilaksanakan dengan memperhatikan K3
- f. Hasil pengabdian sesuai dengan solusi yang diharapkan oleh mitra
- g. Hasil pengabdian dapat dimanfaatkan secara maksimal
- b. Pendanaan pengabdian telah dirasakan cukup memadai bila dibandingkan dengan hasil yang diharapkan

2.2. Metode Survei

Kuesioner kepuasan Mitra terhadap proses Layanan dan Pelaksanaan Proses Pengabdian Kepada Masyarakat telah disebarakan melalui link: <https://tinyurl.com/kepmitra-layPkM> yang dibuat oleh Badan Penjaminan Mutu Universitas Wijaya Putra. Pengisian kuisisioner dilakukan dengan penyebaran pesan melalui Whatapp kepada Mitra Program Studi Akuntansi Tahun 2021.

2.3. Responden

Responden pada survei ini adalah Para Mitra yang berkerja sama dengan Program Studi Akuntansi selama tahun 2021

2.4. Metode Analisis Data

Uji validitas dan reliabilitas instrumen survei dengan menggunakan software SPSS versi 25. Hasil penilaian Layanan dan Pelaksanaan Proses Pengabdian Kepada Masyarakat di program studi Akuntansi Fakultas Ekonomi dan Bisnis dihitung skor dari tiap pernyataan yang diberikan. Adapun skor yang diperoleh dari tiap pernyataan dengan menggunakan skala likert 4, sebagai berikut :

Tabel 2.1. Skala Likert Pengukuran Kepuasan Mitra

Nilai/Bobot	Predikat Keterangan
1	Kurang
2	Cukup
3	Baik
4	Sangat Baik

Proses pengolahan data dapat disajikan dalam bentuk table dan diagram lingkaran. Sedangkan data yang berupa deskripsi, analisisnya dilakukan secara kualitatif. Selanjutnya

melakukan penyusunan table klasifikasi untuk menentukan nilai rata-rata, sehingga dapat disimpulkan tingkat skala terhadap aspek yang dinilai. Rekomendasi dan tindak lanjut akan diberikan berdasarkan diskripsi analisis. Untuk menentukan persentase skor ditentukan sebagai berikut : $\text{Persentase skor} = \frac{\text{Jumlah Mitra yang menjawab pada pilihan score} \times 100\%}{\text{Total Mitra yang mengisi kuesioner}}$

Tabel 2.2. Tingkat Kepuasan

No	Persentase%	Kategori Kualitas/ Kepuasan
1	81-100	Sangat Baik
2	61-80	Baik
3	41-60	Cukup
4	0-40	Kurang

Analisis data juga mengidentifikasi aspek kualitas layanan yang belum optimal untuk diperbaiki dan dikembangkan dalam sebuah Rencana Tindak Lanjut (RTL). RTL kemudian direkomendasikan oleh Unit Penjaminan Mutu (UPM) kepada KPS di masing-masing Fakultas di UWP. Masukan dan program tindak lanjut akan menjadi bahan kajian dalam Rapat Tinjauan Manajemen (RTM) di tingkat unit dan merupakan materi umpan balik pada RTM di tingkat Prodi dan Fakultas.

2.5. Sistem Pelaporan dan Tindak Lanjut

Hasil laporan disampaikan kepada Dekan dan Wakil Rektor Bidang Akademik dan KeMitraan dengan disertai rekomendasi, sehingga rekomendasi tersebut akan ditindak lanjuti oleh pimpinan untuk perbaikan.

BAB 3

HASIL SURVEI

3.1. Uji Validitas dan Reliabilitas

Berdasarkan Uji validitas dan reliabilitas instrumen survei dengan menggunakan software SPSS versi 25, maka semua instrumen sudah valid dan reliabel.

3.2. Hasil Survei Kepuasan Mitra terhadap Proses Layanan dan Pelaksanaan Proses Pengabdian Kepada Masyarakat

Hasil survei kepuasan Mitra terhadap proses Layanan dan Pelaksanaan Proses Pengabdian Kepada Masyarakat Akuntansi dalam bentuk tabel. Berdasarkan tabel dapat dilihat bahwa tingkat kepuasan Mitra terhadap proses pendidikan dapat dijabarkan tiap indikator sebagai berikut:

Table 3.1 Hasil Survei Kepuasan Mitra Terhadap Proses Layanan dan Pelaksanaan Proses Pengabdian Kepada Masyarakat Program Studi Akuntansi Tahun 2021

No	Aspek yang Dinilai	Nilai				Total
		Kurang	Cukup	Baik	Sangat Baik	
1	Perencanaan pengabdian masyarakat yang dilakukan oleh para dosen UWP telah sesuai dengan kebutuhan para mitra pengabdian	5%	0%	67%	29%	100%
2	Perencanaan pengabdian telah dilakukan sesuai standar K3 bagi mitra pengabdian	5%	5%	38%	52%	100%
3	Pelaksanaan pengabdian dilakukan sesuai kaidah metode ilmiah	0%	0%	52%	48%	100%
4	Pelaksanaan pengabdian dilaksanakan dengan memperhatikan K3	5%	0%	43%	52%	100%
5	Pelaksanaan pengabdian dilaksanakan dengan memperhatikan K3	0%	0%	38%	62%	100%
6	Hasil pengabdian sesuai dengan solusi yang diharapkan oleh mitra	10%	0%	48%	43%	100%
7	Hasil pengabdian dapat dimanfaatkan secara maksimal	10%	0%	43%	48%	100%
8	Pendanaan pengabdian telah dirasakan cukup memadai bila dibandingkan dengan hasil yang diharapkan.	0%	5%	38%	57%	100%
Jumlah		7	2	77	82	168
Presentase		4%	1%	46%	49%	100%

BAB 4

PENUTUP

4.1. Simpulan

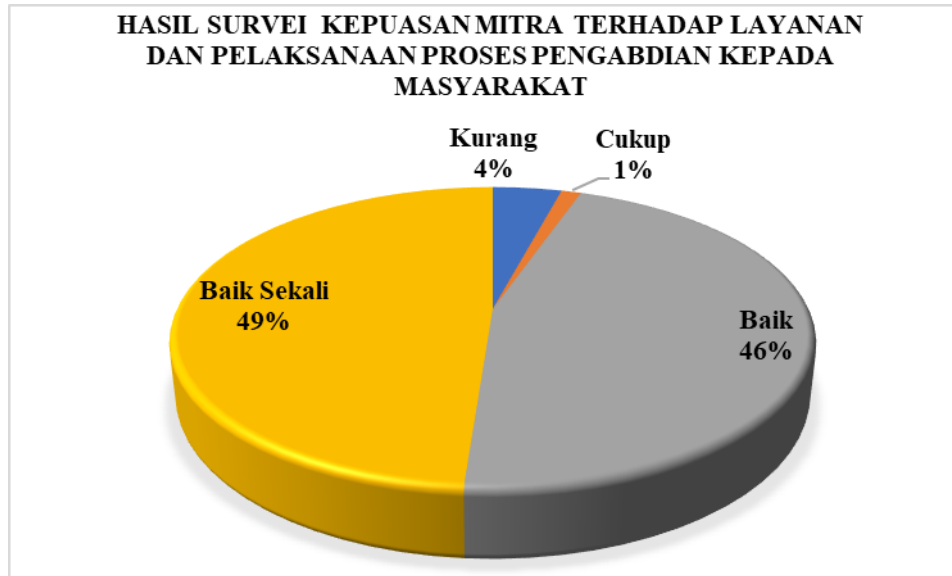


Diagram 4.1 Persentase Hasil Survei Kepuasan Mitra terhadap Proses Layanan dan Pelaksanaan Proses Pengabdian Kepada Masyarakat pada Program Studi Akuntansi

Berdasarkan hasil survei dapat dilihat pada **Diagram 4.1** yang menggambarkan bahwa secara keseluruhan Mitra program studi Akuntansi memberikan nilai Sangat Baik sejumlah 49%, nilai Baik sejumlah 46%, nilai Cukup sejumlah 1%, nilai kurang 4%. Jika merujuk pada **Tabel 2.3** nilai persentase tersebut berada pada rentang 41-60%, sehingga dapat disimpulkan bahwa kepuasan Mitra terhadap proses Layanan dan Pelaksanaan Proses Pengabdian Kepada Masyarakat di program studi Akuntansi masuk pada kategori **CUKUP BAIK**.

4.2. Rekomendasi dan Tindak Lanjut

Berdasarkan Hasil Survei Kepuasan Mitra terhadap Proses Layanan dan Pelaksanaan Proses Pengabdian Kepada Masyarakat Tahun 2021 pada Program Studi Akuntansi Fakultas Ekonomi dan Bisnis, kami merekomendasikan beberapa hal dan tindak lanjut sebagai berikut:

Tabel 4.1 Rekomendasi dan Tindak Lanjut Hasil Survei Kepuasan Mitra Terhadap Proses Layanan dan Pelaksanaan Proses Pengabdian Kepada Masyarakat Pada Program Studi Akuntansi

Rekomendasi	Tindak Lanjut
Peningkatan Abmas agar dapat membantu permasalahan yang dihadapi oleh masyarakat dan UMKM	Akan disampaikan kepada KPS dan LPPM

